



СПЕЦІАЛІЗОВАНА ШКОЛА №252
імені Василя Симоненка Оболонського району м.Києва

НАКАЗ

24 червня 2019 року

№ 65

Про підсумки проведення
державної
підсумкової атестації
за освітній рівень
повної загальної середньої освіти
в СШ № 252 у 2018-2019 н.р.

Керуючись Положенням про державну підсумкову атестацію учнів (вихованців) у системі загальної середньої освіти (наказ Міністерства освіти і науки України від 30.12.2014 року № 1547, зареєстрованим Міністерством юстиції України 14.02.2015 № 157/26602, Відповідно до Закону України «Про загальну середню освіту», відповідно до Положення про державну підсумкову атестацію учнів (вихованців) у системі загальної середньої освіти, затвердженого наказом Міністерства освіти і науки України від 30.12.2014 року № 1547, Порядку переведення учнів (вихованців) загальноосвітнього навчального закладу до наступного класу, затвердженого наказом Міністерства освіти і науки України від 14.07.2015 року № 762, до наказу МОН «Про затвердження Порядку проведення державної підсумкової атестації» № 1369 від 07.12.2019р. з 21 травня по 11 червня 2019 була проведена державна підсумкова атестація учнів 11-х класів з трьох предметів у форматі ЗНО. Всіх учнів 11-х класів (68 осіб) допущено до ДПА. Випускники школи навчання (табл. №1) проходили ДПА з предметів:

Таблиця №1

Дата проведення	11-А, 11-Б, 11-В
23.05	українська мова (формат ЗНО)
04.06	Історія України (за вибором) формат ЗНО
21.05	Математика(за вибором) формат ЗНО
28.05	За вибором(формат ЗНО)
06.06	Англійська мова
11.06	Бологія
	Географія

Результати ДПА з української мови(Табл.№2, 3, 4), яке проводилось у форматі ЗНО 21.05.2019 р., показали, що всі учні 11-х класів впорались з завданням (100% успішності), жоден учень не показав початковий рівень навчальних досягнень, 85% учнів 11-А класу (вч. Яковчук Т.В.) та 80% учнів 11-Б класу (вч. Ніколаєнко О.В.) довели свій високий та достатній рівень навчальних досягнень (100%). Результати ЗНО 17 учнів (65%) 11-А класу на 1-2 бали вищі за річні оцінки з української мови, в 4 учнів (15%) оцінка за ЗНО нижча за річну. Серед учнів 11-Б класу результати ЗНО вищі за річну оцінку в 10 учнів(42%), лише в 5 учнів (20%) оцінка за ЗНО нижча за річну.

Таблиця №2

Українська	Кількість	%	11-А	%	11-Б	%	11-В	%
------------	-----------	---	------	---	------	---	------	---

мова	учнів							
Всього учнів	67	100	19		29		19	
Підтвердили оцінку	26	39%	6	32%	12	41%	8	42%
Мають кращий результат	13	19%	5	26%	6	21%	2	11%
Показали нижчий рівень	28	42%	8	42%	11	38%	9	47%

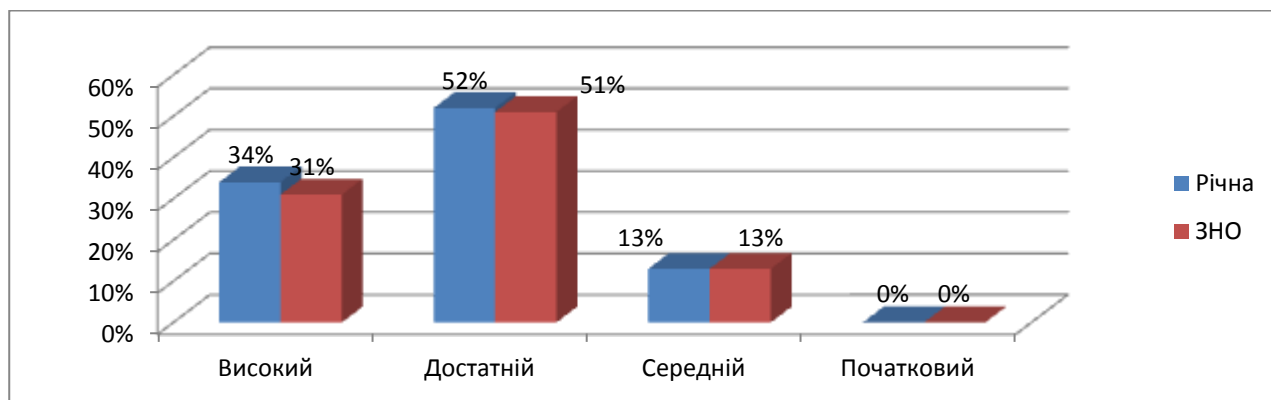
Таблиця № 3 Результати проходження ЗНО в межах рівнів навчальних досягнень

Українська мова	Кількість учнів	%	11-А	%	11-Б	%	11-В	%
Всього учнів	67	100	19		29		19	
Підтвердили оцінку	46	69%	14	74%	18	62%	14	74%
Мають кращий результат	8	12%	3	16%	3	10%	2	11%
Показали нижчий рівень	13	19%	2	10%	8	28%	3	15%

Таблиця №4

Класи	Всього	не писали	Кількість учнів	Рівень навчальних досягнень учнів 11-х класів з української мови								% успішності	% якості
				високий	%	достатній	%	середній	%	початковий	%		
11-А ЗНО	19	0	19	5	26%	10	53%	4	21%	0	0%	100%	79%
11-А річна	19	0	19	3	16%	13	68%	3	16%	0	0%	100%	8%
11-Б ЗНО	29	0	29	11	54%	13	38%	5	8%	0	0%	100%	92%
11-Б річна	29	0	29	13	50%	14	46%	2	4%	0	0%	100%	96%
11-В ЗНО	19	0	19	5	26%	11	58%	3	16%	0	0%	100%	84%
11-В річна	19	0	19	7	37%	8	42%	4	21%	0	0%	100%	79%
РАЗОМ ЗНО	67	0	67	21	31%	34	51%	12	18%	0	0%	100%	82%
РАЗОМ річна	67	0	67	23	34%	35	52%	9	13%	0	0%	100%	86%

Порівняльна діаграма
рівнів навчальних досягнень учнів 11-х класів
з української мови (річна оцінка та ЗНО)



Державна підсумкова атестація з другого предмету проводилась у форматі ЗНО за вибором учнів.

Таблиця № 5

Дата	Предмет	11-А	11-Б	11-В	Разом
04.06.19	Історія України	11	18	13	42
21.05.19	Математика	7	14	8	29

Державна підсумкова атестація з **математики** проводилась в 11-х класах у формі ЗНО 21.05.2019 р.

Результати ДПА з математики зведені в таблиці № 6, 7

Таблиця № 6

Математика	Кількість учнів	%	11-А	%	11-Б	%	11-В	%
Всього учнів	29	100	7	24%	14	48%	8	28%
Підтвердили оцінку	9	31%	2	29%	6	43%	1	13%
Мають кращий результат	6	21%	2	29%	2	14%	2	25%
Показали нижчий рівень	14	48%	3	43%	6	43%	5	62%

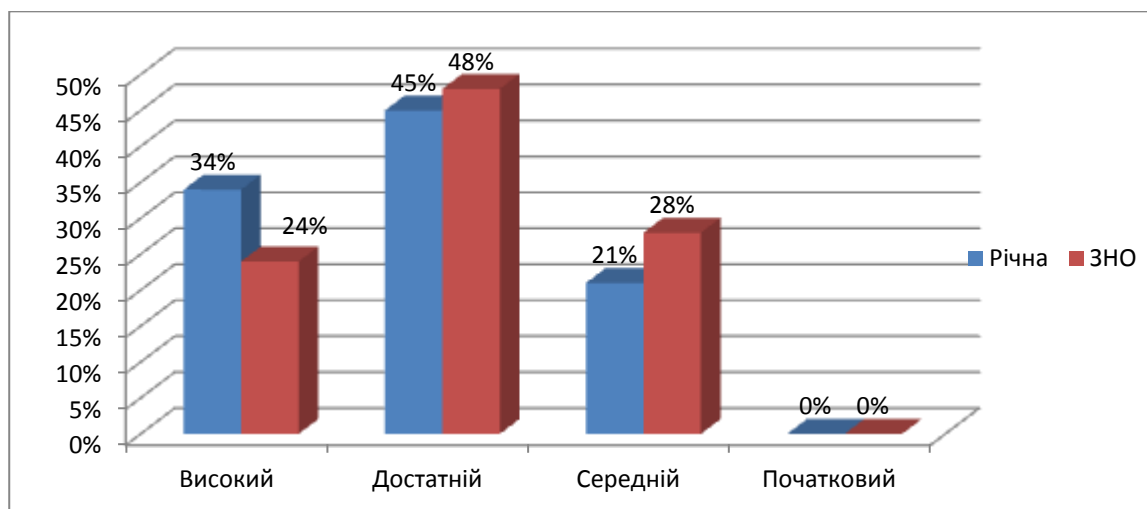
Таблиця № 7 Результати ЗНО в межах рівнів навчальних досягнень

Математика	Кіль-ть учнів	%	11-А	%	11-Б	%	11-В	%
Всього учнів	29	100	7	24%	14	48%	8	28%
Підтвердили оцінку	18	62%	3	43%	11	79%	4	50%
Мають кращий результат	2	21%	1	14%	1	7%	-	0%
Показали нижчий рівень	9	48%	3	43%	2	14%	4	50%

Таблиця № 8

Класи	Всього	не писали	Кількість учнів	Рівень навчальних досягнень учнів 11-х класів з математики								% успішності	% якості
				високий		достатній		середній		початковий			
					%		%		%		%		
11-А ДПА	7	0	7	2	29%	4	57%	1	14%	0	0,0%	100%	86%
11-А річна	7	0	7	3	42%	2	29%	2	29%	0	0,0%	100%	71%
11-Б ДПА	14	0	14	4	29%	6	42%	4	29%	0	0,0%	100%	71%
11-Б річна	14	0	14	4	29%	7	50%	3	21%	0	0,0%	100%	79%
11-В ДПА	8	0	8	1	14%	4	50%	3	36%	0	0,0%	100%	64%
11-В річна	8	0	8	3	37%	4	50%	1	13%	0	0,0%	100%	87%
РАЗОМ ДПА	29	0	29	7	24%	14	48%	8	28%	0	0,0%	100%	72%
РАЗОМ річна	29	0	29	10	34%	13	45%	6	21%	0	0,0%	100%	79%

Порівняльна діаграма
рівнів навчальних досягнень учнів 11-х класів
з математики (річна оцінка та ЗНО)



Аналізуючи результати учнівської роботи на ЗНО, слід зазначити, що учні, які обрали математику, показали, що всі учні 11-х класів впорались з завданням (100% успішності), жоден учень не показав початковий рівень навчальних досягнень, 86% учнів 11-А класу (вч. Рузіна Н.О., Вербова О.В., Юрченко Л.В.) та 71% учнів 11-Б класу (вч. Рузіна Н.О., Вербова О.В., Юрченко Л.В.), 64% учнів 11-В класу довели свій високий та достатній рівень навчальних досягнень. За результатами ЗНО 2 учнів (23%) 11-А класу має оцінку на 2 бали вищу за річну оцінку з математики, 2 учнів (31%) мають річну оцінку з математики, яка повністю співпадає з оцінкою на ЗНО, у 3 учнів оцінка за ЗНО нижча за річну. Серед учнів 11-Б класу результати ЗНО вищі за річну оцінку в 2 учнів, 6 учнів (33%) мають річну оцінку з математики, яка повністю співпадає з оцінкою на ЗНО, в 6 учнів (33%) оцінка за ЗНО нижча за річну. Серед учнів 11-В класу результати ЗНО вищі за річну оцінку в 2 учнів, 1 учень має річну оцінку з математики, яка повністю співпадає з оцінкою на ЗНО, в 5 учнів оцінка за ЗНО нижча за річну.

Учні, які вивчали математику за програмою профільного рівня підтвердили рівень навчальних досягнень, так 5 учнів мають оцінку, яка повністю відповідає річній оцінці, 5 учнів показали кращий результат, а 6 учнів мають оцінку нижчу за річну.

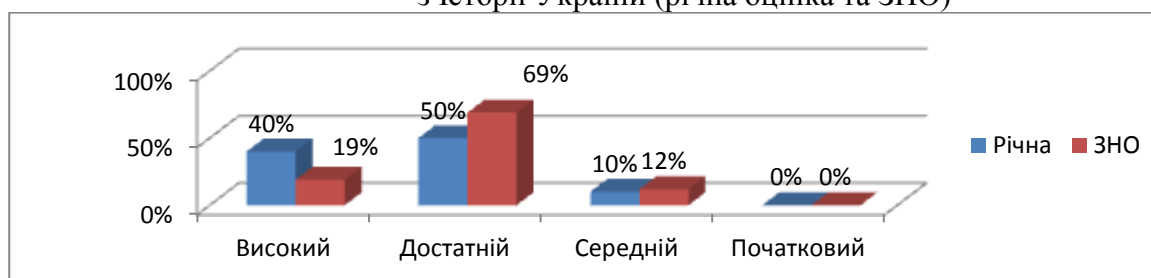
Державна підсумкова атестація з **Історії України** проводилась в 11-х класах у формі ЗНО 04.06.2019 р.

Результати ДПА з Історії України зведені в таблиці № 8, 9

Таблиця № 9

Класи	Всього	не писали	Кількість учнів	Рівень навчальних досягнень учнів 11-х класів з Історії України								% успішності	% якості
				високий		достатній		середній		початковий			
					%		%		%		%		
11-А ДПА	11	0	11	1	9%	8	73%	2	18%	0	0,0%	100%	82%
11-А річна	11	0	11	1	9%	9	82%	1	9%	0	0,0%	100%	91%
11-Б ДПА	18	0	18	4	22%	11	61%	3	17%	0	0,0%	100%	83%
11-Б річна	18	0	18	10	55%	7	39%	1	6%	0	0,0%	100%	94%
11-В ДПА	13	0	13	3	23%	10	77%	0	0%	0	0,0%	100%	100%
11-В річна	13	0	13	6	46%	5	39%	2	15%	0	0,0%	100%	84%
РАЗОМ ДПА	42	0	42	8	19%	29	69%	5	12%	0	0,0%	100%	88%
РАЗОМ річна	42	0	42	17	40%	21	50%	4	10%	0	0,0%	100%	90%

Порівняльна діаграма
рівнів навчальних досягнень учнів 11-х класів
з Історії України (річна оцінка та ЗНО)



Аналізуючи результати учнівської роботи на ЗНО, слід зазначити, що учні, які обрали Історію України, показали, що всі учні 11-х класів впорались з завданням (100% успішності), жоден учень не показав початковий рівень навчальних досягнень, 82% учнів 11-А класу (вч. Тимошенко Н.П., Шевченко І.В., Лушкіна О.О.), 83% учнів 11-Б класу та 100% учнів 11-В класу довели свій високий та достатній рівень навчальних досягнень. За результатами ЗНО 2 учнів (23%) 11-А класу мають оцінку на 2 бали вищу за річну оцінку з Історії України, 4 учнів (29%) мають річну оцінку з Історії України, яка повністю співпадає з оцінкою на ЗНО, у 5 учнів (31%) оцінка за ЗНО нижча за річну. Серед учнів 11-Б класу результати ЗНО вищі за річну оцінку в 4 учнів (13%), 1 учень (9%) має річну оцінку з Історії України, яка повністю співпадає з оцінкою на ЗНО, у 13 учнів (50%) оцінка за ЗНО нижча за річну.

Таблиця №10

Історія України	Кількість учнів	%	11-А	%	11-Б	%	11-В	%
Всього учнів	42	100%	11	26%	18	43%	13	31%
Підтвердили оцінку	6	14%	2	18%	1	6%	3	24%
Мають кращий результат	13	31%	4	36%	4	22%	5	38%
Показали нижчий рівень	23	55%	5	46%	13	72%	5	38%

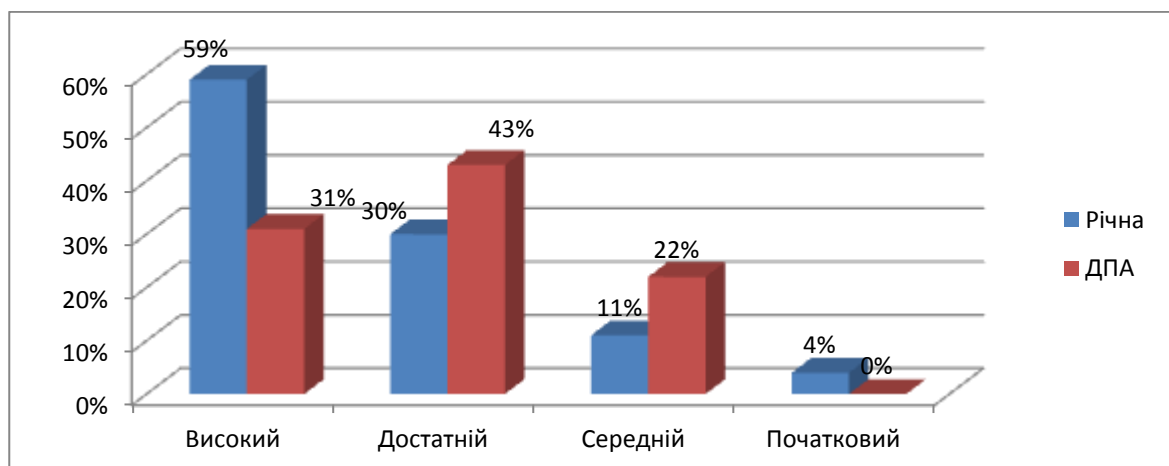
Д
ер
ж
ав
на
пі
дс
у
м
ко

ва атестація з **англійської мови** в 11-х класах за курс повної загальної середньої освіти проводилася у форматі ЗНО.

Таблиця № 11

Класи	Всього	не писали	Кількість учнів	Рівень навчальних досягнень учнів 11-х класів з англійської мови								% успішності	% якості
				високий		достатній		середній		початковий			
					%		%		%		%		
11-А ДПА	17	0	17	6	35%	6	35%	5	30%	0	0%	100%	70%
11-А річна	17	0	17	11	65%	4	23%	2	12%	0	0%	100%	88%
11-Б ДПА	26	0	26	8	31%	12	46%	6	23%	0	0%	100%	77%
11-Б річна	26	0	26	14	54%	11	42%	1	4%	0	0%	100%	96%
11-В ДПА	11	0	11	3	27%	5	45%	1	9%	2	18%	98%	72%
11-В річна	11	0	11	7	64%	1	9%	3	27%	0	0%	100%	73%
РАЗОМ ДПА	54	0	54	17	31%	23	43%	12	22%	2	4%	96%	74%
РАЗОМ річна	54	0	54	32	59%	16	30%	6	11%	0	0%	100%	89%

Порівняльна діаграма
рівнів навчальних досягнень учнів 11-х класів
з англійської мови (річна оцінка та ЗНО)



Таблиця № 12 Результати проходження ЗНО

Англійська мова	Кількість учнів	%	11-А	%	11-Б	%	11-В	%
Всього учнів	54	100	17	31%	26	48%	11	20%
Підтвердили оцінку	9	17%	2	12%	6	23%	1	9%
Мають кращий результат	12	22%	4	24%	6	23%	2	18%
Показали нижчий рівень	33	61%	11	64%	14	54%	8	73%
Не склали ЗНО (початковий рівень)	2	4%	0	0%	0	0%	2	18%

Таблиця № 13 Результати ЗНО в межах рівнів навчальних досягнень

Англійська мова	Кількість учнів	%	11-А	%	11-Б	%	11-В	%
Всього учнів	54	100	17	31%	26	48%	11	20%
Підтвердили оцінку	9	17%	8	12%	15	23%	4	9%
Мають кращий результат	12	22%	1	24%	0	0%	1	18%
Показали нижчий рівень	33	61%	8	64%	11	54%	6	73%
Не склали ЗНО (початковий рівень)	2	4%	0	0%	0	0%	2	18%

Аналізуючи результати учнівської роботи на ЗНО, слід зазначити, що учні, які обрали англійську мову, показали, що 96% учнів 11-х класів впорались з завданням, 70% учнів 11-А класу, 77% учнів 11-Б класу та 72% учнів 11-В класу (вч. Ступак Н.О., Герич Р.Б., Гур'єва Т.Я., Кручко Л.А.) довели свій високий та достатній рівень навчальних досягнень. За результатами ЗНО 2 учнів (12%) 11-А класу мають річні оцінки з англійської мови, які повністю співпадають з оцінками на ЗНО, у 11 учнів (64%) оцінка за ЗНО нижча за річну. Серед учнів 11-Б класу результати ЗНО вищі за річну оцінку в 6 учнів (23%), в 6 учнів (23%) річна оцінка повністю співпадає з оцінкою на ЗНО, у 14 учнів (54%) оцінка за ЗНО нижча за річну. Серед учнів 11-В класу результати ЗНО вищі за річну оцінку в 2 учнів (18%), в 1 учня (9%) річна оцінка повністю співпадає з оцінкою на ЗНО, у 8 учнів (73%) оцінка за ЗНО нижча за річну. На жаль 2 учнів 11-В класу (18%) отримали оцінку початкового рівня.

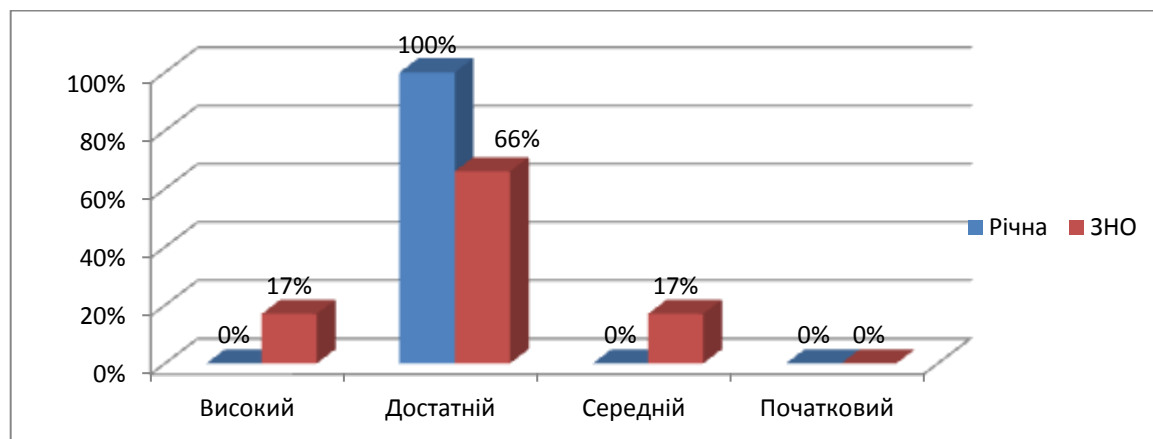
Серед учнів 11-х класів 6 учнів обрали ЗНО з **географії**. При виконанні завдань географії учні показали знання високого (1 учень- 17%), достатнього (4 учні -66%) та середнього рівнів (1учень- 17%).

Таблиця № 14

Класи	Всього	не писали	Кількість учнів	Рівень навчальних досягнень учнів 11-х класів з географії								% успішності	% якості
				високий		достатній		середній		початковий			
					%		%		%		%		
11-А ДПА	2	0	2	0	0%	1	50%	1	50%	0	0,0%	100%	510%
11-А річна	2	0	2	0	0%	2	100%	0	0%	0	0,0%	100%	100%

11-В ДПА	4	0	4	1	25%	3	75%	0	0%	0	0,0%	100%	100%
11-В річна	4	0	4	0	0%	4	100%	0	0%	0	0,0%	100%	100%
Разом ДПА	6	0	6	1	17%	4	66%	1	17%	0	0,0%	100%	83%
Разом річна	6	0	6	0	0%	6	100%	0	0%	0	0,0%	100%	100%

Порівняльна діаграма
рівнів навчальних досягнень учнів 11-х класів
з географії (річна оцінка та ЗНО)

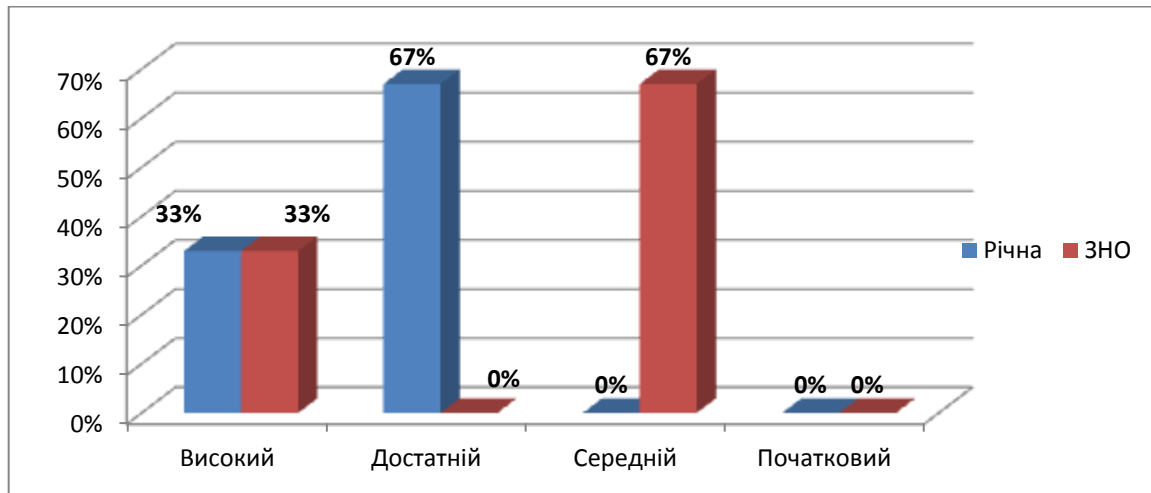


Серед учнів 11-х класів 3 обрали ЗНО з **біології**. При виконанні завдань біології учні показали знання середнього (2 учнів -60%) та високого рівня (1 учень- 40%). В цілому учні підтвердили річні оцінки з **біології**.

Таблиця № 15

Класи	Всього	не писали	Кількість учнів	Рівень навчальних досягнень учнів 11-х класів з біології								% успішності	% якості
				високий		достатній		середній		початковий			
					%		%		%		%		
11-Б ДПА	1	0	1	0	0%	0	0%	1	100%	0	0,0%	100%	0%
11-Б річна	1	0	1	0	0%	1	100%	0	0%	0	0,0%	100%	100%
11-В ДПА	2	0	2	1	50%	0	0%	1	50%	0	0,0%	100%	50%
11-В річна	2	0	2	1	50%	1	50%	0	0%	0	0,0%	100%	100%
Разом ДПА	3	0	3	1	33%	0	0%	2	67%	0	0,0%	100%	33%
Разом річна	3	0	3	0	0%	2	67%	0	0%	0	0,0%	100%	67%

Порівняльна діаграма
рівнів навчальних досягнень учнів 11-х класів
з біології (річна оцінка та ЗНО)



Результати ДПА з української мови, математики, історії України, англійської мови свідчать про те, що учні в цілому засвоїли навчальний матеріал, вміють його використовувати.

В зв'язку з вищезазначеним,

НАКАЗУЮ :

1. Заступнику директора школи з навчально-виховної роботи Ус Н.І. обговорити рівень знань учнів за підсумками державної підсумкової атестації в 11-х класах на серпневій педраді 2019 року.

2. Учителям - предметникам школи:

2.1. Належну увагу приділити підготовці учнів до державної підсумкової атестації та покращити індивідуальну роботу із слабкими учнями, спрямовуючи її на подолання недоліків та прогалин у знаннях і практичних навичках..

2.2. Для подальшого поліпшення інтересу до вивчення предмета практикувати застосування освітніх інформаційних технологій.

2.3. Спрямувати свою роботу в 2019-2020н.р. на розвиток мислення учнів, формування в них цілісної системи знань, відпрацювання практичних умінь.

3. Головам методичних об'єднань Яковчук Т.В., Вербовій О.В., Тимошенко Н.П., Гур'євій Т.Я., Ніконовій Т.Ф.:

3.1. На засіданнях МО в серпні 2019 р. обговорити підсумки державної підсумкової атестації в 11-х класах.

3.2. Проаналізувати типові помилки, допущені учнями під час складання державної підсумкової атестації.

4. Контроль за виконанням цього наказу покласти на заступника директора з навчально-виховної роботи Ус Н.І.

Директор школи

Олена ПРЕПОДОБНА

З наказом ознайомлені:

Ус Н.І.

Яковчук Т.В.

Ніконова Т.Ф.

Гур'єва Т.Я.

Тимошенко Н.П.

Вербова О.В.